

БУХГАЛТЕРСКИЙ БАЛАНС
на 31 декабря 2010 г.

Форма №1 по ОКУД

Дата (год, месяц, число)

Организация Открытое акционерное общество "РЭП-инжиниринг" по ОКПО

Идентификационный номер налогоплательщика _____ ИНН

Вид деятельности Деятельность по обеспечению работоспособности электростанций по ОКВЭД

Организационно-правовая форма / форма собственности _____

Открытые акционерные общества _____ / Частная собственность по ОКОПФ/ОКФС

Единица измерения в тыс. рублей по ОКЕИ

Местонахождение (адрес) _____

141707, Московская обл, Долгопрудный г, Лихачевский проезд, дом № 5а

КОДЫ		
0710001		
2010	12	31
89959391		
2631040369		
40.10.4		
47	16	
384		

Дата утверждения

Дата отправки / принятия

-
-

Форма 0710001 с.1

АКТИВ	Код показателя	На начало отчетного года	На конец отчетного периода
1	2	3	4
I. Внеоборотные активы			
Нематериальные активы	110	-	25
Основные средства	120	-	27 145
Итого по разделу I	190	-	27 170
II. Оборотные активы			
Запасы	210	641	71 493
в том числе:			
сырье, материалы и другие аналогичные ценности	211	-	58 762
готовая продукция и товары для перепродажи	214	-	5 776
расходы будущих периодов	216	641	6 955
Налог на добавленную стоимость по приобретенным ценностям	220	-	1
Дебиторская задолженность (платежи по которой ожидаются более чем через 12 месяцев после отчетной даты)	230	-	95 673
Дебиторская задолженность (платежи по которой ожидаются в течение 12 месяцев после отчетной даты)	240	8 866	313 029
в том числе:			
покупатели и заказчики	241	7 576	241 579
Краткосрочные финансовые вложения	250	-	58 000
Денежные средства	260	325	5 521
Прочие оборотные активы	270	-	25
Итого по разделу II	290	9 832	543 742
БАЛАНС (сумма строк 190 + 290)	300	9 832	570 912

ПАССИВ	Код показателя	На начало отчетного года	На конец отчетного периода
1	2	3	4
III. Капитал и резервы			
Уставный капитал	410	300	300
Резервный капитал	430	-	7
в том числе:			
резервные фонды, образованные в соответствии с законодательством	431	-	7
Нераспределенная прибыль (непокрытый убыток)	470	133	67 079
Итого по разделу III	490	433	67 386
IV. Долгосрочные обязательства			
Прочие долгосрочные обязательства	520	-	96 186
Итого по разделу IV	590	-	96 186
V. Краткосрочные обязательства			
Займы и кредиты	610	1 872	80 421
Кредиторская задолженность	620	7 527	326 919
в том числе:			
поставщики и подрядчики	621	7 271	161 663
задолженность перед персоналом организации	622	-	27 945
задолженность перед государственными внебюджетными фондами	623	-	8 930
задолженность по налогам и сборам	624	88	64 498
прочие кредиторы	625	168	63 883
Итого по разделу V	690	9 399	407 340
БАЛАНС (сумма строк 490 + 590 + 690)	700	9 832	570 912

СПРАВКА о наличии ценностей, учитываемых на забалансовых счетах			
Арендованные основные средства	910	-	211 802
Товарно-материальные ценности, принятые на ответственное хранение	920	-	79 605
Обеспечения обязательств и платежей выданные	960	-	207 454
Материалы, принятые в переработку	991	-	-

Руководитель _____
(подпись)

31 января 2011 г.

Ивлев Евгений Геннадьевич
(расшифровка подписи) Главный бухгалтер



Вологжанина Наталья Юрьевна
(расшифровка подписи)

ОТЧЕТ О ПРИБЫЛЯХ И УБЫТКАХ
за Январь - Декабрь 2010г.


Форма №2 по ОКУД		КОДЫ		
		0710002		
Дата (год, месяц, число)		2010	12	31
Организация	Открытое акционерное общество "РЭП-инжиниринг" по ОКПО	89959391		
Идентификационный номер налогоплательщика	ИНН	2631040369		
Вид деятельности	Деятельность по обеспечению работоспособности электростанций по ОКВЭД	40.10.4		
Организационно-правовая форма / форма собственности		47	16	
Открытые акционерные общества	/ Частная собственность по ОКОПФ/ОКФС			
Единица измерения	в тыс. рублей по ОКЕИ	384		

Показатель		За отчетный период	За аналогичный период предыдущего года
наименование	код		
1	2	3	4
Доходы и расходы по обычным видам деятельности			
Выручка (нетто) от продажи товаров, продукции, работ, услуг (за минусом налога на добавленную стоимость, акцизов и аналогичных обязательных платежей)	010	1 483 207	7 183
Себестоимость проданных товаров, продукции, работ, услуг	020	(1 159 239)	(6 009)
Валовая прибыль	029	323 968	1 174
Управленческие расходы	040	(171 371)	(985)
Прибыль (убыток) от продаж	050	152 597	189
Прочие доходы и расходы			
Проценты к получению	060	88	-
Проценты к уплате	070	(3 907)	(7)
Прочие доходы	090	387 302	15
Прочие расходы	100	(444 823)	(34)
Прибыль (убыток) до налогообложения	140	91 257	163
Текущий налог на прибыль	150	(24 150)	(30)
Налог на прибыль и иные аналогичные обязательные платежи	180	(154)	-
Чистая прибыль (убыток) отчетного периода	190	66 953	133
СПРАВОЧНО:			
Постоянные налоговые обязательства (активы)	200	5 899	(3)

РАСШИФРОВКА ОТДЕЛЬНЫХ ПРИБЫЛЕЙ И УБЫТКОВ

Показатель		За отчетный период		За аналогичный период предыдущего года	
наименование	код	прибыль	убыток	прибыль	убыток
1	2	3	4	5	6
Штрафы, пени и неустойки, признанные или по которым получены решения суда (арбитражного суда) об их взыскании	210	18	2	-	-
Курсовые разницы по операциям в иностранной валюте	240	1	347	-	-
Списание дебиторских и кредиторских задолженностей, по которым истек срок исковой давности	260	-	-	-	-

Руководитель



(подпись)

**Ивлев Евгений
Геннадьевич**

(расшифровка подписи)

Главный бухгалтер



(подпись)

**Воложанина
Наталья Юрьевна**

(расшифровка подписи)

31 января 2011 г.



ОТЧЕТ ОБ ИЗМЕНЕНИЯХ КАПИТАЛА

за Январь - Декабрь 2010г.

	Форма №3 по ОКУД	К О Д Ы	
		0710003	
	Дата (год, месяц, число)	2010	12
Организация <u>Открытое акционерное общество "РЭП-инжиниринг"</u>	по ОКПО	89959391	
Идентификационный номер налогоплательщика	ИНН	2631040369	
Вид деятельности <u>Деятельность по обеспечению работоспособности электростанций</u>	по ОКВЭД	40.10.4	
Организационно-правовая форма / форма собственности <u>Открытые акционерные общества / Частная собственность</u>	по ОКОПФ/ОКФС	47	16
Единица измерения <u>в тыс. рублей</u>	по ОКЕИ	384	

I. Изменения капитала



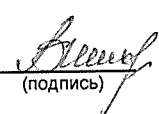
Показатель		Уставный капитал	Добавочный капитал	Резервный капитал	Нераспределенная прибыль (непокрытый убыток)	Итого
наименование	код					
1	2	3	4	5	6	7
Остаток на 31 декабря года, предшествующего предыдущему	010	-	-	-	-	-
Остаток на 1 января предыдущего года	030	-	-	-	-	-
Чистая прибыль	032	X	X	X	133	133
Остаток на 31 декабря предыдущего года	070	300	-	-	133	433
Остаток на 1 января отчетного года	100	300	-	-	133	433
Чистая прибыль	102	X	X	X	66 953	66 953
Отчисления в резервный фонд	110	X	X	7	(7)	-
Остаток на 31 декабря отчетного года	140	300	-	7	67 079	67 386

II. Резервы

Показатель		Остаток	Поступило	Использовано	Остаток
наименование	код				
1	2	3	4	5	6
Резервы, образованные в соответствии с законодательством:					
Резервы, образованные в соответствии с законодательством					
(наименование резерва)					
данные предыдущего года	151	-	-	-	-
данные отчетного года	152	-	7	-	7

СПРАВКИ

Показатель		Остаток на начало отчетного года	Остаток на конец отчетного периода
наименование	код		
1	2	3	5
1) Чистые активы	200	433	67 386

<p> Руководитель (подпись)</p>	<p> Ивлев Евгений Геннадьевич Главный бухгалтер (расшифровка подписи)</p>	<p> Вологжанина Наталья Юрьевна (расшифровка подписи)</p>
---	--	--

31 января 2011 г.

ОТЧЕТ О ДВИЖЕНИИ ДЕНЕЖНЫХ СРЕДСТВ


за Январь - Декабрь 2010г.

		К О Д Ы		
		0710004		
		2010	12	31
		89959391		
		2631040369		
		40.10.4		
		47	16	
		384		

Форма №4 по ОКУД
 Дата (год, месяц, число)
 Организация Открытое акционерное общество "РЭП-инжиниринг" по ОКПО
 Идентификационный номер налогоплательщика Деятельность по обеспечению работоспособности электростанций ИНН
 Вид деятельности электростанций по ОКВЭД
 Организационно-правовая форма / форма собственности Открытые акционерные общества / Частная собственность по ОКОПФ/ОКФС
 Единица измерения в тыс. рублей по ОКЕИ

Показатель		За отчетный период	За аналогичный период предыдущего года
наименование	код		
1	2	3	4
Остаток денежных средств на начало отчетного года	010	325	-
Движение денежных средств по текущей деятельности			
Средства, полученные от покупателей, заказчиков	020	1 239 748	969
Прочие доходы	110	4 983	-
Денежные средства, направленные:	120	(1 626 070)	(2 189)
на оплату приобретенных товаров, работ, услуг, сырья и иных оборотных активов	150	(665 500)	-
на оплату труда	160	(520 160)	-
на выплату дивидендов, процентов	170	(3 494)	-
на расчеты по налогам и сборам	180	(238 424)	(14)
на прочие расходы	190	(198 492)	(2 175)
Чистые денежные средства от текущей деятельности	200	(381 339)	(1 220)
Движение денежных средств по инвестиционной деятельности			
Выручка от продажи объектов основных средств и иных внеоборотных активов	210	154	-
Полученные проценты	240	88	-
Приобретение объектов основных средств, доходных вложений в материальные ценности и нематериальных активов	290	(18 872)	(635)
Прочие расходы по инвестиционной деятельности	320	-	-
Чистые денежные средства от инвестиционной деятельности	340	(18 630)	(635)

1	2	3	4
Движение денежных средств по финансовой деятельности			
Поступления от займов и кредитов, предоставленных другими организациями	360	110 000	-
Прочие поступления по финансовой деятельности	370	342 858	2 180
Погашение займов и кредитов (без процентов)	390	(31 865)	-
Прочие расходы по финансовой деятельности	410	(15 828)	-
Чистые денежные средства от финансовой деятельности	430	405 165	2 180
Чистое увеличение (уменьшение) денежных средств и их эквивалентов	440	5 196	325
Остаток денежных средств на конец отчетного периода	450	5 521	325
Величина влияния изменений курса иностранной валюты по отношению к рублю	460	-	-

Руководитель 
(подпись)

Ивлев Евгений Геннадьевич
(расшифровка подписи)



Главный бухгалтер


(подпись)

Вологжанина Наталья Юрьевна
(расшифровка подписи)

31 января 2011 г.

ПРИЛОЖЕНИЕ К БУХГАЛТЕРСКОМУ БАЛАНСУ

за Январь - Декабрь 2010г.

		К О Д Ы		
		0710005		
		2010	12	31
Организация	<u>Открытое акционерное общество "РЭП-инжиниринг"</u>	89959391		
Идентификационный номер налогоплательщика		2631040369		
Вид деятельности	<u>Деятельность по обеспечению работоспособности электростанций</u>	40.10.4		
Организационно-правовая форма / форма собственности	<u>Открытые акционерные общества / Частная собственность</u>	47	16	
Единица измерения	<u>в тыс. рублей</u>	384		

Нематериальные активы

Показатель		Наличие на начало отчетного года	Поступило	Выбыло	Наличие на конец отчетного периода
наименование	код				
1	2	3	4	5	6
Прочие	040	-	81	-	81

Показатель		На начало отчетного года	На конец отчетного периода
наименование	код		
1	2	3	4
Амортизация нематериальных активов - всего	050	-	56
в том числе:	051	-	56

Форма 0710005 с. 2

Основные средства

Показатель		Наличие на начало отчетного года	Поступило	Выбыло	Наличие на конец отчетного периода
наименование	код				
1	2	3	4	5	6
Машины и оборудование	080	-	14 088	-	14 088
Транспортные средства	085	-	10 968	(2 302)	8 666
Производственный и хозяйственный инвентарь	090	-	8 830	(966)	7 864
Другие виды основных средств	110	-	4 674	(1 190)	3 484
Итого	130	-	38 560	(4 458)	34 102

Показатель		На начало отчетного года	На конец отчетного периода
наименование	код		
1	2	3	4
Амортизация основных средств - всего	140	-	6 957
в том числе:			
машин, оборудования, транспортных средств	142	-	4 563
других	143	-	2 394
Получено объектов основных средств в аренду - всего	160	-	211 802

Форма 0710005 с. 3

Финансовые вложения

Показатель		Долгосрочные		Краткосрочные	
наименование	код	на начало отчетного года	на конец отчетного периода	на начало отчетного года	на конец отчетного периода
1	2	3	4	5	6
Депозитные вклады	530	-	-	-	58 000
Итого	540	-	-	-	58 000

Дебиторская и кредиторская задолженность

Показатель		Остаток на начало отчетного года	Остаток на конец отчетного периода
наименование	код		
1	2	3	4
Дебиторская задолженность:			
краткосрочная - всего	610	8 866	313 029
в том числе:			
расчеты с покупателями и заказчиками	611	7 576	241 579
авансы выданные	612	1 278	51 754
прочая	613	12	19 696
долгосрочная - всего	620	-	95 673
в том числе:			
авансы выданные	622	-	81 000
прочая	623	-	14 673
Итого	630	8 866	408 702
Кредиторская задолженность:			
краткосрочная - всего	640	9 399	407 340
в том числе:			
расчеты с поставщиками и подрядчиками	641	7 271	161 663
авансы полученные	642	69	56 318
расчеты по налогам и сборам	643	88	64 498
кредиты	644	-	80 421
займы	645	1 872	-
прочая	646	99	44 440
долгосрочная - всего	650	-	96 186
в том числе:			
авансы полученные	653	-	96 186
Итого	660	9 399	503 526

Расходы по обычным видам деятельности (по элементам затрат)

Показатель		За отчетный год	За предыдущий год
наименование	код		
1	2	3	4
Материальные затраты	710	360 098	-
Затраты на оплату труда	720	593 143	-
Отчисления на социальные нужды	730	136 426	-
Амортизация	740	6 983	-
Прочие затраты	750	338 331	6 994
Итого по элементам затрат	760	1 434 981	6 994
Изменение остатков (прирост [+], уменьшение [-]):			
расходов будущих периодов	766	6 314	641

Форма 0710005 с. 3

Обеспечения

Показатель		Остаток на начало отчетного года	Остаток на конец отчетного периода
наименование	код		
1	2	3	4
Выданные - всего	830	-	38 273
из него:			
векселя	831	-	38 273
Имущество, переданное в залог	840	-	169 181
из него:			
объекты основных средств	841	-	6 577
прочее	843	-	121 058
товарно-материальные ценности	844	-	41 546

Руководитель

28 марта 2011 г.

Ивлев Евгений
Геннадьевич

(расшифровка подписи)

Главный бухгалтер

(подпись)

Вологжанина

Наталья Юрьевна

(расшифровка подписи)



ПОЯСНИТЕЛЬНАЯ ЗАПИСКА

К ГОДОВОЙ БУХГАЛТЕРСКОЙ ОТЧЕТНОСТИ ЗА 2010 ГОД

Москва
2010

1. Сведения об акционерном обществе.

- 1.1. Полное наименование организации: Открытое акционерное общество «РЭП-инжиниринг».
- 1.2. Юридический адрес: 141707, Московская область, г. Долгопрудный, Лихачевский проезд, д. 5а.
- 1.3. Фактический (почтовый адрес): 127018, г. Москва, Сушевский Вал, д. 16, стр. 3.
- 1.4. Дата и место государственной регистрации: 07.07.2009г., Ставропольский край, г.Невинномысск, ОГРН 1092648001181.
- 1.5. Уставный капитал: 300 000,00 руб.
- 1.6. Состав акционеров: ООО «ЭнергоКонсалтинг» – 100% уставного капитала.
- 1.7. Обществом размещены обыкновенные именные акции одинаковой номинальной стоимостью 1(один) рубль каждая в количестве 300 000 (Триста тысяч) штук на общую сумму по номинальной стоимости 300 000 (Триста тысяч) рублей. Акции не обращаются на организованном рынке ценных бумаг.
- 1.8. Ведение реестра акционеров осуществляется ЗАО «Компьютершер регистратор» по договору №100916/РЭП от 16.09.2010 года.
- 1.9. Дочерних и зависимых обществ организация не имеет.
- 1.10. Основными видами деятельности являются:
 - деятельность по обеспечению работоспособности электростанций, в том числе монтаж, наладку, ремонт и техническое обслуживание электротехнического и теплотехнического оборудования, аппаратуры и средств защиты электростанций;
 - деятельность по обеспечению работоспособности тепловых электростанций;
 - деятельность по обеспечению работоспособности котельных, в том числе монтаж, наладку, ремонт и техническое обслуживание теплотехнического и другого технологического оборудования, аппаратуры и средств защиты котельных;
 - предоставление услуг по монтажу, ремонту и техническому обслуживанию двигателей и турбин, кроме авиационных, автомобильных и мотоциклетных двигателей;
 - предоставление услуг по монтажу, ремонту и техническому обслуживанию паровых котлов, кроме котлов центрального отопления, в том числе сборку трубопроводных систем, включая дальнейшую обработку труб с целью создания трубопроводных систем, работающих под давлением;
 - деятельность по обеспечению работоспособности электрических сетей, в том числе монтаж, наладку, ремонт и техническое обслуживание электротехнического оборудования, аппаратуры и средств защиты электрических сетей;
 - предоставление услуг по монтажу, ремонту, техническому обслуживанию и перемотке электродвигателей, генераторов и трансформаторов, в том числе проведение пусконаладочных работ;
 - строительство новых, расширение, реконструкция, капитальный и текущий ремонт, обследование технического состояния и прогнозирование дефектов, техническое обслуживание оборудования (в том числе энергетического), зданий и сооружений;
 - иные виды деятельности, не запрещенные законодательством Российской Федерации».
- 1.11. Для обеспечения своей производственной деятельности в 2009-2010 годах Обществом получены следующие разрешительные документы:
 - 1.11.1. Лицензии:

- Лицензия на эксплуатацию радиационных источников (оборудования, в котором содержатся радиоактивные вещества) в части выполнения работ и услуг эксплуатирующим организациям №ЦО-03-208-5490, выдана Федеральной службой по экологическому, технологическому и атомному надзору 03.06.2010г., срок действия – 02.06.2015г.
- Лицензия на производство работ по монтажу, ремонту и обслуживанию средств обеспечения пожарной безопасности зданий и сооружений №1-2/00527, выдана Министерством РФ по делам гражданской обороны, чрезвычайным ситуациям и ликвидации последствий стихийных бедствий 26.05.2010г., срок действия – 26.05.2015г.
- Лицензия по изготовлению и ремонту средств измерений №005963-Р, выдана Федеральным агентством по техническому регулированию и метрологии 24.12.2009г., срок действия – 24.12.2014г.

1.11.2. Свидетельства об аттестации:

- Технологии сварки по готовности к использованию технологии сварки в соответствии с требованиями РД 03-615-03 на 68 контрольно сварных соединений. 18 программ. Выдало Национальное агентство контроля и сварки (НАКС). Срок действия – по 2014г.
- Лаборатории неразрушающего контроля Рефтинского филиала. Выдал ООО «Уральский центр аттестации» 27.01.2010г. срок действия по 16.06.2011г.

1.12. ОАО «РЭП - инжиниринг», являясь членом двух СРО - «АЛЬЯНС СТРОИТЕЛЕЙ» и «СОВЕТ ПРОЕКТИРОВЩИКОВ» получило:

- Разрешение на право проведения работ: Свидетельство СРО о допуске по строительству, реконструкции и капитальному ремонту №0249.2-2010-2631040369-С-018, дата получения 06.12.2010г., срок действия без ограничения срока. Выдало Некоммерческое партнёрство «СРО «АЛЬЯНС СТРОИТЕЛЕЙ»
- Разрешение на право проведения работ: Свидетельство СРО о допуске к работам, которые оказывают влияние на безопасность объектов капитального строительства №0233.-2009-2631040369-П-011, дата получения 23.12.2009г., срок действия - без ограничения срока. Выдало Некоммерческое партнёрство «СОВЕТ ПРОЕКТИРОВЩИКОВ».

1.13. Автономной некоммерческой организацией «Научно - Технический Центр «ТЕХНО-ПРОГРЕСС» проведена оценка Общества на соответствие требованиям и выданы следующие сертификаты:

- Сертификат соответствия Системы Менеджмента Качества требованиям ГОСТ Р ИСО 9001-2008 № СДС. ЕР. СМ. 01960-10, дата получения 03.12.2010г., срок действия – 09.12.2012г.
- Сертификат соответствия Системы Охраны Труда требованиям ГОСТ 12.0.230-2007, OHSAS 18001:2007 № СДС. ЕР. СМ. 01056 -10, дата получения 18.03.2010г., срок действия – 18.03.2013г.
- Сертификат соответствия Системы Экологического менеджмента требованиям ГОСТ Р ИСО 14001-2007 № СДС. ЕР. СМ. 01056 -10, дата получения 18.03.2010г., срок действия – 18.03.2013г.

1.14. Перечень филиалов и подразделений Общества:

№ п/п	Наименование	Место нахождения
1.	Невинномысский филиал ОАО «РЭП-инжиниринг»	357100, Ставропольский край, г.Невинномысск, ул.Энергетиков, д.2
2.	Конаковский филиал ОАО «РЭП-инжиниринг»	171252, Тверская область, г. Конаково, ул. Промышленная, д. 12

3.	Рефтинский филиал ОАО «РЭП-инжиниринг»	624285, Российская Федерация, Свердловская обл., г. Асбест, пгт. Рефтинский, территория РГРЭС
4.	Среднеуральский филиал ОАО «РЭП-инжиниринг»	624070, Свердловская область, г.Среднеуральск, ул. Ленина, д. 2
5.	Восточно-Сибирский участок ОАО «РЭП-инжиниринг»	664007, Иркутская обл., Иркутск, ул.Поленова, д.35Б

Управление и координирование производственной деятельностью филиалов осуществляется Исполнительной дирекцией, представительство которой находится в г.Москве.

1.15. Ведение бухгалтерского учета и финансовой (бухгалтерской) отчетности организации подлежит обязательной аудиторской проверке на основании пп.1 п.1 ст.5 Федерального закона «Об аудиторской деятельности» от 30.12.08 № 307-ФЗ.

1.16. На момент составления отчетности Обществом заключен договор от 11.06.2010г. №АУ-РЭПИ/2010 на проведение аудиторской проверки финансово-хозяйственной деятельности за 2010 год с ООО аудиторская фирма «Юринформ-аудит» г.Москва. Согласно аудиторскому заключению от 01.03.2011 года бухгалтерская отчетность отражает достоверно во всех существенных отношениях финансовое положение ОАО «РЭП-инжиниринг» по состоянию на 31.12.2010 года результаты ее финансово-хозяйственной деятельности и движение денежных средств за 2010 год в соответствии с установленными правилами составления бухгалтерской отчетности.

2. Раскрытие применяемых способов ведения учета.

2.1. Данная бухгалтерская отчетность сформирована в соответствии с Учетной политикой на 2010 г., утвержденной приказом Генерального директора 25 декабря 2009 г. №15, которая подготовлена с учетом требований Федерального закона от 21 ноября 1996 г. N 129-ФЗ «О бухгалтерском учете», Положений по бухгалтерскому учету и других нормативных актов.

2.2. Бухгалтерский учет в Обществе в 2010 году осуществлялся под руководством Главного бухгалтера. Бухгалтерский учет на филиалах осуществлялся под руководством главных бухгалтеров филиалов Общества.

2.3. Учет реализации продукции, товаров (работ, услуг) в бухгалтерском учете осуществляется на основе метода начисления, при котором определение выручки от реализации производится исходя из принципа определенности фактов хозяйственной деятельности.

2.4. Доходами от обычных видов деятельности является выручка от поступлений, связанных с выполнением работ, оказанием услуг (далее – выручка).

2.5. Выручка признается при выполнении следующих условий:

- организация имеет право на получение этой выручки, вытекающее из конкретного договора или подтвержденное иным соответствующим образом;
- сумма выручки может быть определена;
- имеется уверенность в том, что в результате конкретной операции произойдет увеличение экономических выгод Общества;
- работа принята заказчиком (услуга оказана);
- расходы, которые произведены или будут произведены в связи с этой операцией, могут быть определены.

2.6. Для учета общехозяйственных расходов используется метод «директ-констинг». По окончании отчетного месяца общехозяйственные расходы ежемесячно списываются с кредита счета 26 «Общехозяйственные расходы» в дебет счета 90 08 1 «Управленческие расходы».

2.7. Расходы будущих периодов списываются равномерно в течение периода, к которому они относятся. Продолжительность такого периода определяется в момент принятия расходов будущих периодов к бухгалтерскому учету.

2.8. Учет не списанных на расходы остатков расходов будущих периодов осуществляется в составе оборотных активов с распределением на долгосрочные или краткосрочные по периодам списания на расходы.

2.9. Выбытие финансового векселя в случае его реализации осуществляется по фактической учетной стоимости реализуемого векселя.

2.10. При выбытии актива, принятого к бухгалтерскому учету в качестве финансовых вложений, по которому не определяется текущая рыночная стоимость, его стоимость определяется по средней первоначальной стоимости. Средняя первоначальная стоимость определяется по каждому виду ценных бумаг как частное от деления первоначальной стоимости вида ценных бумаг на их количество, складывающихся соответственно из первоначальной стоимости и количества остатка на начало месяца и поступивших ценных бумаг в течение данного месяца (п. 28 ПБУ 19/02).

2.11. В составе основных средств Общества учитываются активы, в отношении которых соблюдаются одновременно следующие условия:

- Объект предназначен для использования при выполнении работ, оказании услуг, либо для управленческих целей, для предоставления во временное пользование или владение,
- Объект предназначен для использования в течение длительного времени, т. е. срока полезного использования, продолжительностью свыше 12 месяцев или обычного операционного цикла, если он превышает 12 месяцев,
- Общество не предполагает последующую перепродажу данного объекта,
- Объект способен приносить организации экономические выгоды (доход) в будущем;

2.12. Активы, которые отвечают критериям основных средств, стоимостью не более 20000 руб., списываются в расходы по мере их отпуска в эксплуатацию.

2.13. Общество применяет линейный способ амортизации основных средств.

2.14. Амортизация по объектам основных средств начисляется ежемесячно исходя из первоначальной стоимости и нормы амортизации, исчисленной исходя из установленного срока полезного использования.

2.15. Ежегодная переоценка основных средств не проводится.

2.16. Учет материально – производственных запасов осуществляется без применения счетов 15 «Заготовление и приобретение материальных ценностей» и 16 «Отклонение в стоимости материальных ценностей».

2.17. При отпуске материально-производственных запасов в производство и ином выбытии их оценка производится по средней себестоимости по каждому виду запасов путем деления общей себестоимости вида запасов на их количество, складывающихся соответственно из себестоимости и количества остатка на начало месяца и поступивших запасов в течение данного месяца.

2.18. Организация не создает резервы по сомнительным долгам и предстоящим расходам.

2.19. Инвентаризация проводится перед составлением годовой бухгалтерской отчетности: товарно-материальных ценностей один раз в год по состоянию на 01 ноября, основных средств один раз в год по состоянию на 01 ноября, начиная с 2010 года. Инвентаризация расчетных статей баланса и денежных средств проводится по состоянию на 31 декабря.

2.20. Учет расчетов по налогу на прибыль осуществляется на основании первичных учетных документов.

2.21. Информация, представленная в бухгалтерской отчетности, сформирована на основании требований российского законодательства о бухгалтерском учете и учетной политике организации. Каких-либо отступлений и нарушений правил ведения учета допущено не было.

2.22. При формировании учетной политики на 2011 год внесены следующие существенные изменения:

- С 01.01.2011 года ОАО «РЭП-инжиниринг» осуществляет авансовые платежи по налогу на прибыль, исходя из фактически полученной прибыли.
- В бухгалтерском учете активы, стоимостью 20 000 руб. и более отражаются в составе основных средств, в налоговом учете активы стоимостью до 40 000 руб., списываются на расходы в момент принятия к учету, активы стоимостью 40 000 руб. и более учитываются в составе амортизируемого имущества.

3. Информация по отчетным сегментам

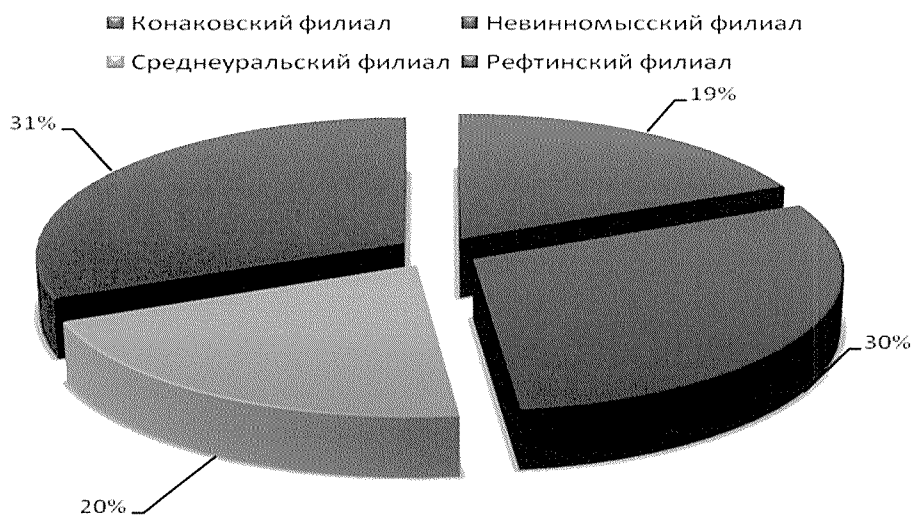
3.1. По результатам конкурса, проведенного ОАО «Энел ОГК-5», 31.12.2009 года были заключены договоры на технический ремонт и ремонт по техническому состоянию основного и вспомогательного оборудования филиалов «Рефтинская ГРЭС», «Невинномысская ГРЭС», «Среднеуральская ГРЭС», «Конаковская ГРЭС» на 1 квартал 2010 года в общем объеме на 176 млн. руб. В результате реорганизации нескольких сервисных компаний с 01.01.2010 года в компанию было принято 1800 чел., что позволило приступить к выполнению обязательств по заключенным договорам.

3.2. В течение 2010 года ОАО «РЭП-инжиниринг» осуществляло деятельность по ремонту энергетического оборудования филиалов ОАО «Энел ОГК-5», а также внешних заказчиков, по поставке оборудования и запасных частей как для филиалов ОАО «Энел ОГК-5», так и на основании выигранных конкурсов.

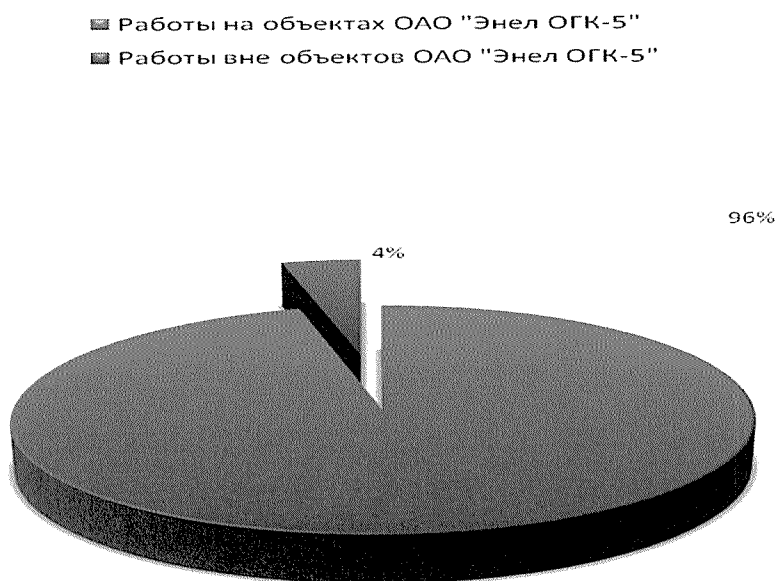
3.3. Структура и виды выполняемых работ филиалами ОАО «РЭП-инжиниринг» в 2010 году представлены в таблице:

№ п/п	Показатели	Факт 2010 г. по филиалам (тыс.руб.)				ИТОГО:
		Конаковский	Невинно-мысский	Средне-уральский	Рефтинский	
1	Техобслуживание и текущий ремонт оборудования ОАО "Энел ОГК-5"	118 477	182 430	145 294	191 676	637 877
2	Капитальные и средние ремонты оборудования ОАО "Энел ОГК-5"	0	9 583	0	161 924	171507
3	Работы по реконструкции и техперевооружению объектов ОАО "Энел ОГК-5"	87 740	202 328	142 207	76 923	509 198
4	Прочие работы (услуги) для ОАО "Энел ОГК-5"	30 702	2 365	11 249	11 170	55 486
5	Работы вне объектов ОАО "Энел ОГК-5"	9 704	39 486	1 538	2 929	53 657
6	Услуги генподряда	1 360	4 502	0	2 703	8 565
7	Поставка оборудования, запчастей	24 632	0	1716	15 647	41 995
Всего:		272 615	440 694	302 004	462 972	1 478 285

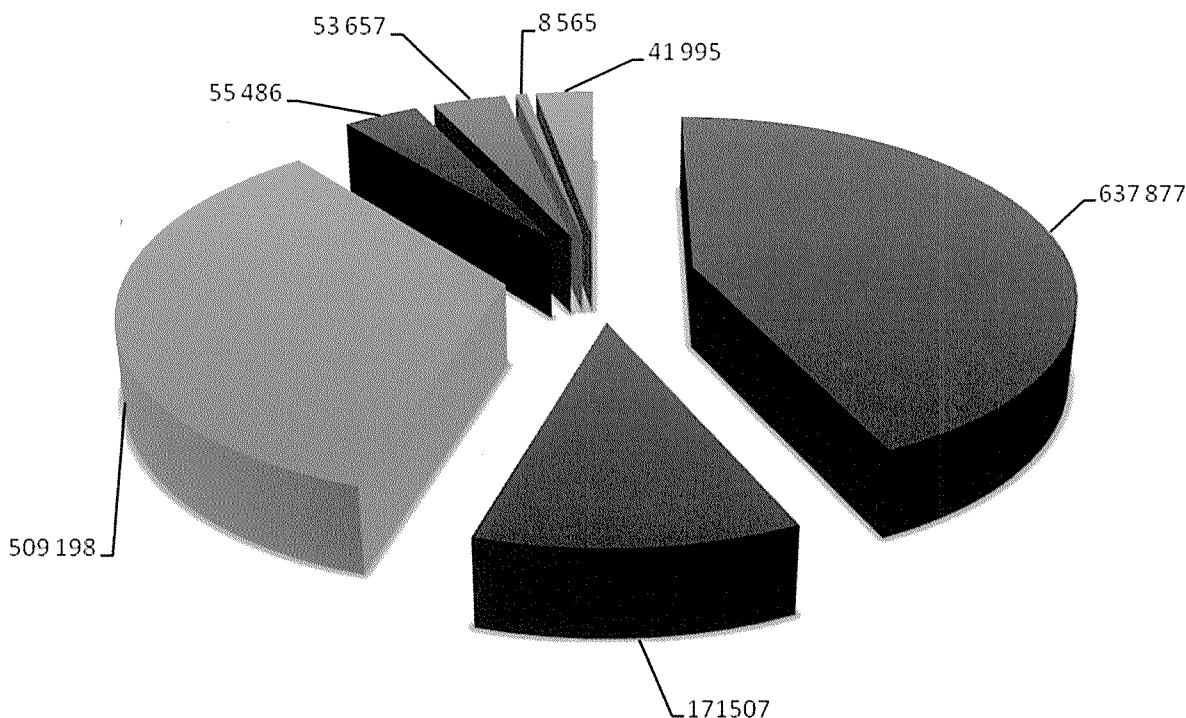
Доля выручки от реализации по филиалам, %



Распределение объемов работ, %



Распределение выручки от реализации по видам, тыс.руб.



- Техобслуживание и текущий ремонт оборудования ОАО "Энел ОГК-5"
- Капитальные и средние ремонты оборудования ОАО "Энел ОГК-5"
- Работы по реконструкции и техперевооружению объектов ОАО "Энел ОГК-5"
- Прочие работы (услуги) для ОАО "Энел ОГК-5"
- Работы вне объектов ОАО "Энел ОГК-5"
- Услуги генподряда
- Поставка оборудования, запчастей

4. Анализ финансового положения ОАО "РЭП-инжиниринг"

4.1. В течение 2010 года ОАО «РЭП-инжиниринг» участвовало в 339-ти конкурсных процедурах на выполнение работ (оказание услуг), поставки материалов как на объектах ОАО «Энел ОГК-5», так и внешним заказчиком. В результате были заключены договора на общую сумму 2058759,82 тыс.руб.

4.2. Структура имущества ОАО «РЭП-инжиниринг» и источники его формирования:

Показатель	Значение показателя				Изменение за анализируемый период	
	в тыс. руб.		в % к валюте баланса		тыс. руб. (гр.3-гр.2)	± % ((гр.3-гр.2) : гр.2)
	на 01.01.2010	на 31.12.2010	на начало анализируемого периода	на конец анализируемого периода		

			(01.01.2010)	(31.12.2010)		
1	2	3	4	5	6	7
Актив						
1. Имобилизованные средства*	–	122 843	–	21,5	+122 843	–
2. Текущие активы**, всего	9 832	448 069	100	78,5	+438 237	+45,6 раза
в том числе: запасы (кроме товаров отгруженных)	641	71 493	6,5	12,5	+70 852	+111,5 раза
затраты в незавершенном производстве (издержках обращения) и расходах будущих периодов;	641	6 955	6,5	1,2	+6 314	+10,9 раза
НДС по приобретенным ценностям	–	1	–	<0,1	+1	–
ликвидные активы, всего	9 191	376 550	93,5	66	+367 359	+41 раз
Пассив						
1. Собственный капитал	433	67 386	4,4	11,8	+66 953	+155,6 раза
2. Долгосрочные обязательства, всего	–	96 186	–	16,8	+96 186	–
в том числе: кредиты и займы	–	–	–	–	–	–
3. Краткосрочные обязательства (без доходов будущих периодов), всего	9 399	407 340	95,6	71,3	+397 941	+43,3 раза
в том числе: кредиты и займы	1 872	80 421	19	14,1	+78 549	+43 раза
Валюта баланса	9 832	570 912	100	100	+561 080	+58,1 раза

*Имобилизованные средства включают внеоборотные активы и долгосрочную дебиторскую задолженность (т.е. наименее ликвидные активы).

Долгосрочная дебиторская задолженность в размере 95673 тыс.руб. возникла в связи с перечислением авансового платежа по договору поставки турбогенератора от 24.09.2010 года №РЗ-ИД339/10. Срок исполнения обязательств – июнь 2012 года.

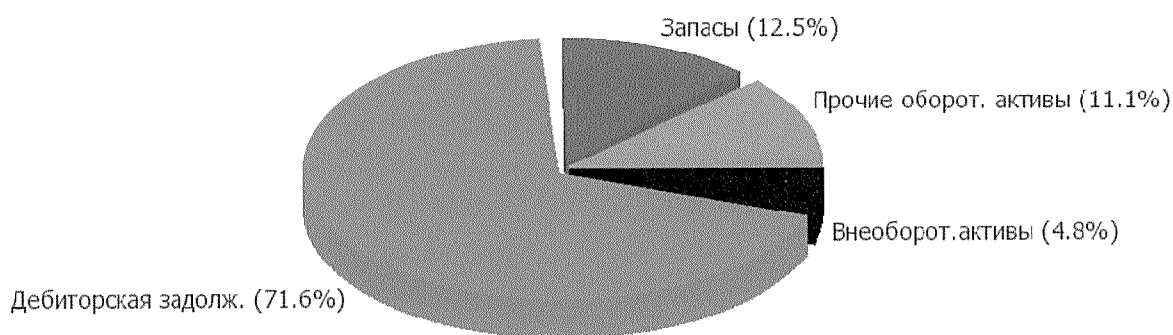
**Текущие активы - это оборотные активы, за исключением долгосрочной дебиторской задолженности.

Активы организации на 31.12.2010 г. характеризуются следующим соотношением: 21,5% иммобилизованных средств и 78,5% текущих активов. Активы организации за последний год значительно увеличились (в 58,1 раза). Учитывая значительный рост активов, необходимо отметить, что собственный капитал увеличился еще в большей степени – в 155,6 раза. Опережающее увеличение собственного капитала относительно общего изменения активов следует рассматривать как положительный фактор.

Увеличение активов Общества связано в первую очередь с наращиванием основных производственных фондов, материально-технических запасов для осуществления производственной деятельности. Обществом в первом квартале 2010 года произведены основные закупки средств малой механизации, инструмента, материалов и запасных частей, необходимых для выполнения ремонтных работ (оказания услуг).

Структура активов организации в разрезе основных групп представлена ниже на диаграмме:

Структура активов организации на 31 декабря 2010 г.



Рост величины активов организации связан, в первую очередь, с ростом следующих позиций актива баланса (в скобках указана доля изменения данной статьи в общей сумме всех положительно изменившихся статей):

- дебиторская задолженность (платежи по которой ожидаются в течение 12 месяцев после отчетной даты) – 304 163 тыс. руб. (38,3%)
- дебиторская задолженность (платежи по которой ожидаются в течение 12 месяцев после отчетной даты): покупатели и заказчики – 234 003 тыс. руб. (29,4%)
- дебиторская задолженность (платежи по которой ожидаются более чем через 12 месяцев после отчетной даты) – 95 673 тыс. руб. (12%)
- запасы: сырье, материалы и другие аналогичные ценности – 58 762 тыс. руб. (7,4%)

Одновременно, в пассиве баланса наибольший прирост наблюдается по строкам:

- кредиторская задолженность: поставщики и подрядчики – 154 392 тыс. руб. (27,5%)
- прочие долгосрочные обязательства – 96 186 тыс. руб. (17,1%)
- краткосрочные займы и кредиты – 78 549 тыс. руб. (14%)
- нераспределенная прибыль (непокрытый убыток) – 66 946 тыс. руб. (11,9%)

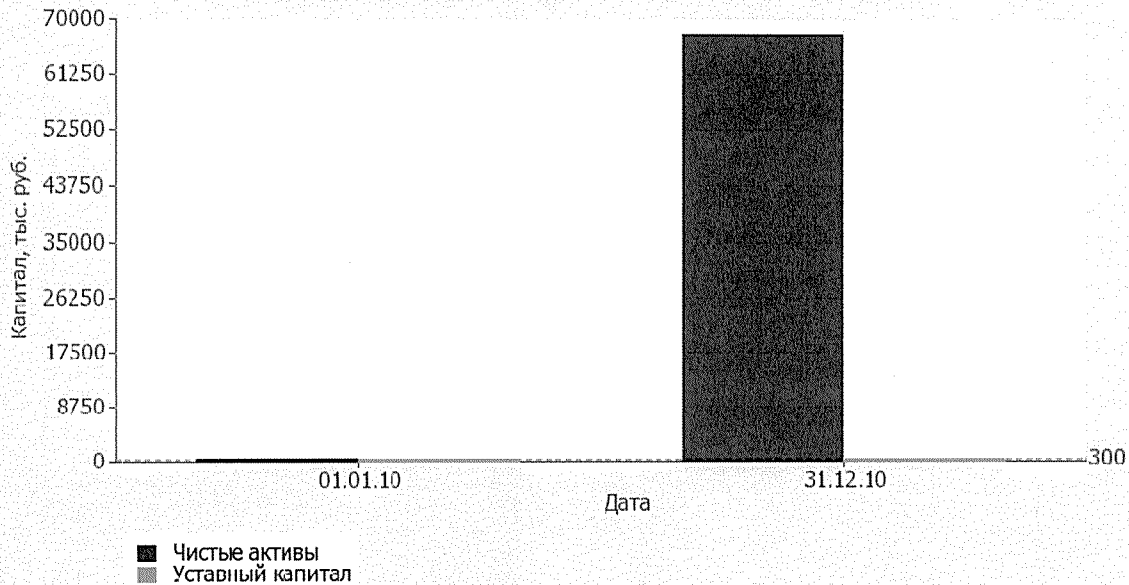
Собственный капитал ОАО "РЭП-инжиниринг" за 2010-й год резко вырос в 156 раз и составил 67 386,0 тыс. руб.

Рост собственного капитала связан с началом производственной и финансово-хозяйственной деятельности Общества с 01.01.2010 года, получением прибыли в размере 66953 тыс.руб.

4.3. Чистые активы

Показатель	Значение показателя				Изменение	
	в тыс. руб.		в % к валюте баланса		тыс. руб. (гр.3-гр.2),	%, ((гр.3 - гр.2) : гр.2)
	на начало анализируемого периода (на 01.01.2010)	на конец анализируемого периода (31.12.2010)	на 01.01.2010	на 31.12.2010		
1	2	3	4	5	6	7
1. Чистые активы	433	67 386	4,4	11,8	+66 953	+155,6 раза
2. Уставный капитал	300	300	3,1	0,1	–	–
3. Превышение чистых активов над уставным капиталом (стр.1-стр.2)	133	67 086	1,4	11,8	+66 953	+504,4 раза

Чистые активы организации на последний день анализируемого периода (31.12.2010) намного (в 224,6 раза) превышают уставный капитал. Данное соотношение положительно характеризует финансовое положение ОАО "РЭП-инжиниринг", полностью удовлетворяя требованиям нормативных актов к величине чистых активов организации. Более того необходимо отметить увеличение чистых активов в 155,6 раза за период с 01.01.2010 по 31.12.2010. Приняв во внимание одновременно и превышение чистых активов над уставным капиталом и их увеличение за период, можно говорить о хорошем финансовом положении организации по данному признаку. Наглядное изменение чистых активов организации за период с 01.01.2010 по 31.12.2010 представлено на следующем графике.

Динамика чистых активов и уставного капитала


3.5. Финансовая устойчивость


Показатель	Значение показателя		Изменение показателя (гр.3-гр.2)	Описание показателя и его нормативное значение
	на 01.01.2010	на 31.12.2010		
1	2	3	4	5
Коэффициент автономии	0,04	0,12	+0,08	Отношение собственного капитала к общей сумме капитала. (оптимальное 0,65-0,8).
Коэффициент обеспеченности собственными оборотными средствами	0,04	0,07	+0,03	Отношение собственного капитала к оборотным активам. Нормальное значение: не менее 0,1.
Коэффициент покрытия инвестиций	0,04	0,29	+0,25	Отношение собственного капитала и долгосрочных обязательств к общей сумме капитала. Нормальное значение: 0,85 и более.
Коэффициент маневренности собственного капитала	1	0,6	-0,4	Отношение собственных оборотных средств к источникам собственных средств. Нормальное значение: не менее 0,05.
Коэффициент обеспеченности	0,68	0,56	-0,12	Отношение собственных оборотных средств к

запасов				величине материально-производственных запасов. Нормальное значение: 0,5 и более.
Коэффициент краткосрочной задолженности	1	0,81	-0,19	Отношение краткосрочной задолженности к общей сумме задолженности.

Коэффициент автономии организации на 31 декабря 2010 г. составил 0,12. Полученное значение показывает, что ввиду недостатка собственного капитала (12% от общего капитала организации) ОАО "РЭП-инжиниринг" в значительной степени зависит от кредиторов. За 2010-й год отмечен стремительный рост коэффициента автономии – на 0,08.

Структура капитала организации представлена ниже на диаграмме:

Структура капитала организации на 31 декабря 2010 г.



На 31.12.2010 г. значение коэффициента обеспеченности собственными оборотными средствами является не соответствующим норме. Однако следует отметить, что за 2010 год коэффициент резко вырос – с 0,04 до 0,07 (+0,03).

Коэффициент покрытия инвестиций в течение анализируемого периода (01.01-31.12.2010г.) стремительно вырос – с 0,04 до 0,29 (т. е. на 0,25). Значение коэффициента на 31 декабря 2010г. значительно ниже допустимой величины (доля собственного капитала и долгосрочных обязательств в общей сумме капитала организации составляет 29%).

За рассматриваемый период наблюдалось ощутимое уменьшение коэффициента обеспеченности материальных запасов до 0,56 (на 0,12). На 31.12.2010 г. значение коэффициента обеспеченности материальных запасов можно охарактеризовать как достаточно хорошее.

По коэффициенту краткосрочной задолженности видно, что величина краткосрочной кредиторской задолженности ОАО "РЭП-инжиниринг" значительно превосходит величину долгосрочной задолженности (80,9% и 19,1% соответственно). При этом за период 01.01-31.12.2010 доля долгосрочной задолженности выросла на 19,1%. Появление долгосрочной кредиторской задолженности в размере 96186 тыс.руб. связано с получением авансового платежа по договору поставки турбогенератора. Срок поставки по договору установлен во второй половине 2012 года.

4.4. Ликвидность

Показатель ликвидности	Значение показателя		Изменение показателя (гр.3 - гр.2)	Расчет, рекомендованное значение
	на 01.01.2010	на 31.12.2010		
1	2	3	4	5
1. Коэффициент текущей (общей) ликвидности	1,05	1,1	+0,05	Отношение текущих активов к краткосрочным обязательствам. Нормальное значение: 2 и более.
2. Коэффициент быстрой (промежуточной) ликвидности	0,98	0,92	-0,06	Отношение ликвидных активов к краткосрочным обязательствам. Нормальное значение: 1 и более.
3. Коэффициент абсолютной ликвидности	0,03	0,16	+0,13	Отношение высоколиквидных активов к краткосрочным обязательствам. Нормальное значение: не менее 0,2.

На последний день анализируемого периода коэффициент текущей (общей) ликвидности не укладывается в норму (1,1 против нормативного значения 2 и более). При этом следует отметить, что за год коэффициент вырос на 0,05.

Значение коэффициента быстрой (промежуточной) ликвидности тоже не соответствует норме – 0,92 при норме 1 и более. Это означает, что у ОАО "РЭП-инжиниринг" недостаточно активов, которые можно в сжатые сроки перевести в денежные средства, чтобы погасить краткосрочную кредиторскую задолженность.

Третий из коэффициентов, характеризующий способность организации погасить всю или часть краткосрочной задолженности за счет денежных средств и краткосрочных финансовых вложений, имеет значение (0,16) ниже допустимого предела (норма: не менее 0,2). Несмотря на это следует отметить положительную динамику – за последний год коэффициент абсолютной ликвидности вырос на 0,13.

4. Анализ эффективности деятельности ОАО "РЭП-инжиниринг"

4.1. Обзор результатов деятельности

Ниже в таблице приведены основные финансовые результаты деятельности ОАО "РЭП-инжиниринг" за рассматриваемый период (01.01-31.12.2010 г.) и аналогичный период прошлого года.

По данным "Отчета о прибылях и убытках" в течение анализируемого периода организация получила прибыль от продаж в размере 152 597 тыс. руб., что равняется 10,3% от выручки. По сравнению с аналогичным периодом прошлого года прибыль от продаж выросла на 152 408 тыс. руб., или в 807,4 раза.

По сравнению с прошлым периодом в текущем увеличилась как выручка от продаж, так и расходы по обычным видам деятельности (на 1 476 024 и 1 323 616 тыс. руб. соответственно). Причем в процентном отношении изменение выручки (+20 548,9%) опережает изменение расходов (+18 925,0%)

Обратив внимание на строку 040 формы №2 можно отметить, что организация как и в прошлом году учитывала общехозяйственные (управленческие) расходы в качестве условно-постоянных, относя их по итогам отчетного периода на счет реализации.

Убыток от прочих операций в течение анализируемого периода (01.01-31.12.2010 г.) составил 61 340 тыс. руб.

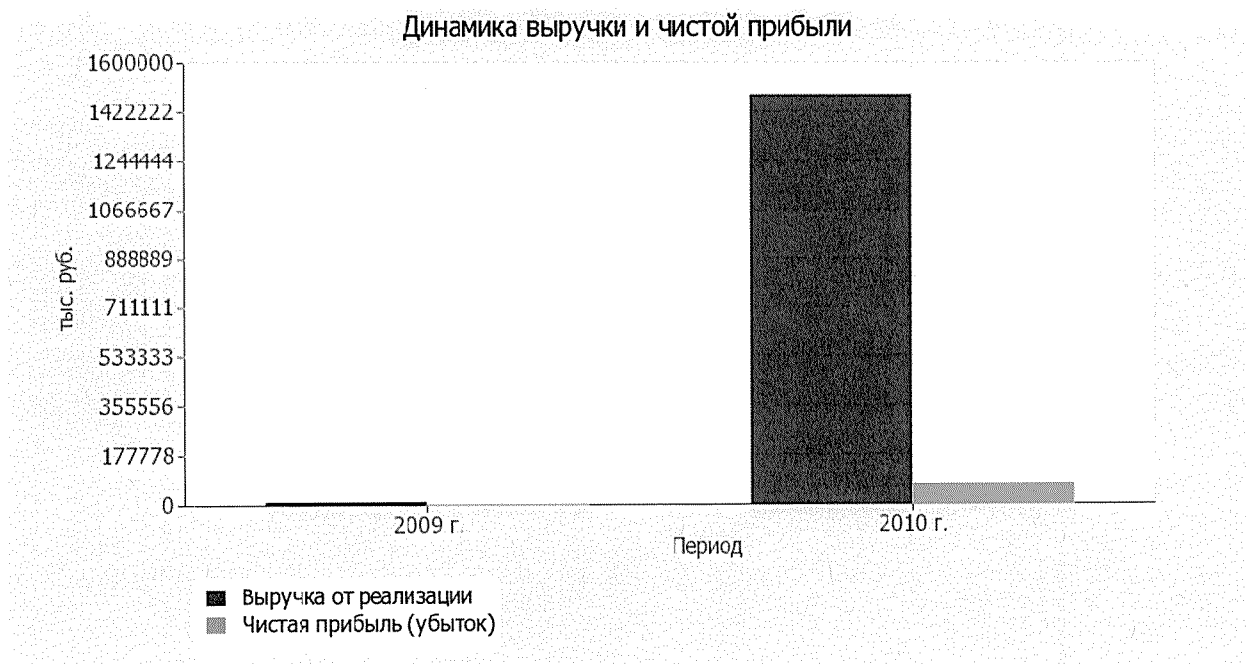
Показатель	Значение показателя, тыс. руб.		Изменение показателя		Средне-годовая величина, тыс. руб.
	2009 г.	2010 г.	тыс. руб. (гр.3 - гр.2)	± % ((3-2) : 2)	
1	2	3	4	5	6
1. Выручка от продажи товаров, продукции, работ, услуг	7 183	1 483 207	+1 476 024	+206,5 раза	745 195
2. Расходы по обычным видам деятельности	6 994	1 330 610	+1 323 616	+190,3 раза	668 802
3. Прибыль (убыток) от продаж (1-2)	189	152 597	+152 408	+807,4 раза	76 393
4. Прибыль (убыток) от прочих операций (4-5)	-26	-61 340	-61 314	↓	-30 683
5. ЕВІТ (прибыль до уплаты процентов и налогов)	170	95 164	+94 994	+559,8 раза	47 667
6. Изменение налоговых активов и обязательств, налог на прибыль и др. расходы из прибыли	-30	-24 304	-24 334	↓	-12 013
7. Чистая прибыль (убыток) отчетного периода (3+4+6)	133	66 953	+66 820	+505,7 раза	33 697
Справочно: Изменение за период нераспределенной прибыли (непокрытого убытка) по данным бухгалтерского баланса (измен. стр. 470)	x	66 946	x	x	x

Анализ показателя чистой прибыли по данным "Отчета о прибылях и убытках" во взаимосвязи с изменением показателя "Нераспределенная прибыль (непокрытый убыток)" Баланса позволяет сделать вывод, что в 2010 г. организация использовала чистую прибыль в сумме 7 тыс. руб. (разница между показателем чистой прибыли по форме №2 и изменением показателя нераспределенной прибыли (непокрытого убытка) по балансу). Согласно

решению единственного акционера от 03.06.2010 года прибыль Общества, полученная по результатам 2009 года была распределена следующим образом: резервный фонд – 6 642,24 руб., прибыль в обращение – 126 202,51 руб., дивиденды не выплачивать.

Проверка взаимосвязки показателей формы №1 и формы №2 за отчетный период подтвердила корректность отражения в отчетности отложенных налоговых активов и обязательств.

Изменение выручки наглядно представлено ниже на графике:



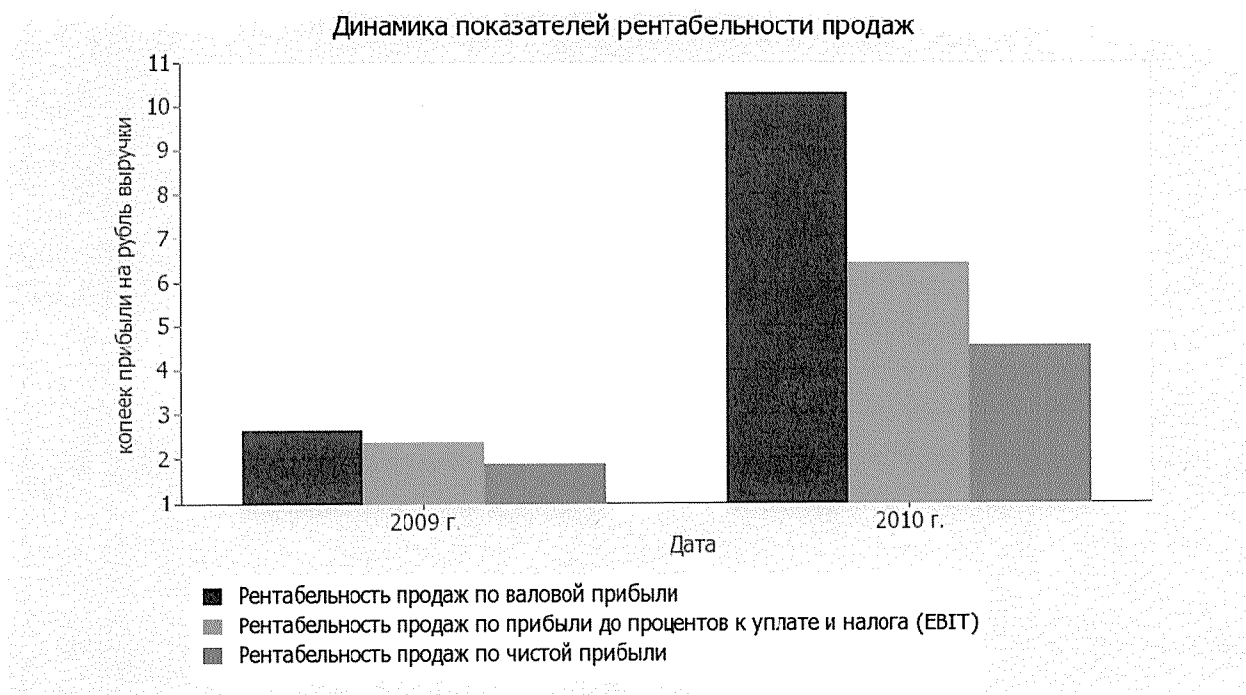
4.2. Анализ рентабельности

Показатели рентабельности	Значения показателя (в %, или в копейках с рубля)		Изменение показателя	
	2009 г.	2010 г.	коп., (гр.3 - гр.2)	± % ((3-2) : 2)
1	2	3	4	5
1. Рентабельность продаж по валовой прибыли (величина прибыли от продаж в каждом рубле выручки). Нормальное значение для данной отрасли: 9% и более.	2,6	10,3	+7,7	+3,9 раза
2. Рентабельность продаж по ЕВИТ (величина прибыли от продаж до уплаты процентов и налогов в каждом рубле выручки).	2,4	6,4	+4	+171,1
3. Рентабельность продаж по чистой прибыли (величина чистой прибыли в каждом рубле выручки).	1,9	4,5	+2,6	+143,8

Все три показателя рентабельности за рассматриваемый период, приведенные в таблице, имеют положительные значения, поскольку организацией получена как прибыль от продаж, так и в целом прибыль от финансово-хозяйственной деятельности за данный период.

Рентабельность продаж за рассматриваемый период составила 10,3%. При этом имеет место положительная динамика рентабельности обычных видов деятельности по сравнению с данным показателем за аналогичный период года, предшествующего отчетному, (+7,7%).

Рентабельность, рассчитанная как отношение прибыли до налогообложения и процентных расходов (ЕВIT) к выручке организации, в течение анализируемого периода составила 6,4%. Это значит, что в каждом рубле выручки организации содержалось 6,4 коп. прибыли до налогообложения и процентов к уплате.



Рентабельность использования вложенного в предпринимательскую деятельность капитала представлена в следующей таблице.

Показатель рентабельности	Значение показателя, %	Расчет показателя
	2010 г.	
1	2	3
Рентабельность собственного капитала (ROE)	197,4	Отношение чистой прибыли к средней величине собственного капитала. Нормальное значение для отрасли: 11% и более.
Рентабельность активов (ROA)	23,1	Отношение чистой прибыли к средней стоимости активов. Нормальное значение для отрасли: 8% и более.
Прибыль на инвестированный капитал (ROCE)	116,1	Отношение прибыли до уплаты процентов и налогов (ЕВIT) к собственному капиталу и долгосрочным обязательствам.

За год каждый рубль собственного капитала организации принес 1,974 руб. чистой прибыли.

За 2010-й год значение рентабельности активов 23,1% можно охарактеризовать как вполне соответствующее нормальному.

4.3. Деловая активность (оборачиваемость активов и обязательств)

Далее в таблице рассчитаны показатели оборачиваемости ряда активов, характеризующие скорость возврата авансированных на осуществление предпринимательской деятельности денежных средств, а также показатель оборачиваемости кредиторской задолженности при расчетах с поставщиками и подрядчиками.

Показатель оборачиваемости	Значение в днях	Коэфф. 2010 г.
	2010 г.	
1	2	3
Оборачиваемость оборотных средств (отношение выручки в годовом исчислении к среднегодовой величине оборотных активов)	68	5,4
Оборачиваемость запасов (отношение выручки в годовом исчислении к среднегодовой стоимости запасов)	9	41,1
Оборачиваемость дебиторской задолженности (отношение выручки в годовом исчислении к среднегодовой величине дебиторской задолженности)	51	7,1
Оборачиваемость кредиторской задолженности (отношение выручки в годовом исчислении к среднегодовой краткосрочной кредиторской задолженности)	41	8,9
Оборачиваемость активов (отношение выручки в годовом исчислении к среднегодовой стоимости активов)	71	5,1

Показатель оборачиваемости активов за анализируемый период показывает, что организация получает выручку, равную сумме всех имеющихся активов за 71 календарный день. Чтобы получить выручку равную среднегодовому остатку материально-производственных запасов требуется 9 дней.

4.4. Выводы по результатам анализа

По результатам проведенного анализа выделены и сгруппированы по качественному признаку основные показатели финансового положения (по состоянию на 31.12.2010 г.) и результатов деятельности ОАО "РЭП-инжиниринг" за последний год, которые приведены ниже.

Приведенные ниже 7 показателей финансового положения и результатов деятельности ОАО "РЭП-инжиниринг" имеют *исключительно хорошие* значения:

- чистые активы превышают уставный капитал, при этом за последний год наблюдалось увеличение чистых активов;

- отличная рентабельность активов (23,1% в течение анализируемого периода);
- рост рентабельности продаж по валовой прибыли (+7,7 процентных пункта от рентабельности 2,6% за аналогичный период прошлого года);
- опережающее увеличение собственного капитала относительно общего изменения активов (сальдо баланса) организации;
- в течение анализируемого периода (01.01-31.12.2010 г.) получена прибыль от продаж (152 597 тыс. руб.), причем наблюдалась положительная динамика по сравнению с аналогичным периодом прошлого года (+152 408 тыс. руб.);
- чистая прибыль в течение анализируемого периода (2010 г.) составила 67 953 тыс. руб. (+66 820 тыс. руб. по сравнению с аналогичным периодом прошлого года);
- положительная динамика прибыли до процентов к уплате и налогообложения (ЕБИТ) на рубль выручки ОАО "РЭП-инжиниринг" (+4 коп. к 2,4 коп. с рубля выручки за аналогичный период года, предшествующего отчетному,).

Как следует из приведенного анализа, основные финансовые показатели укладываются в нормативные значения. При таком финансовом состоянии у ОАО "РЭП-инжиниринг" имеются все возможности для эффективной деятельности.

5. События после отчетной даты

5.1. Существенных событий после отчетной даты, которые оказали или могут оказать влияние на финансовое состояние, движение денежных средств или результаты деятельности организации и которые имели место в период между отчетной датой и датой подписания бухгалтерской отчетности за отчетный год, к настоящему моменту не произошло.

6. Информация об аффилированных лицах

6.1. В ноябре 2010 года по договору дарения 100% акций ОАО «РЭП-инжиниринг» были безвозмездно отчуждены в пользу ООО «ЭнергоКонсалтинг».

6.2. По состоянию на 31.12.2010 года аффилированными лицами являются:

№ п/п	Полное фирменное наименование (наименование для некоммерческой организации) или фамилия, имя, отчество аффилированного лица	Место нахождения юридического лица или место жительства физического лица (указывается только с согласия физического лица)	Основание (основания), в силу которого лицо признается аффилированным	Дата наступления основания (оснований)	Доля участия аффилированного лица в уставном капитале акционерного общества, %	Доля принадлежащих аффилированному лицу обыкновенных акций акционерного общества, %
1	2	3	4	5	6	7
1.	ООО «ЭнергоКонсалтинг»	Московская область, г. Долгопрудный, Лихачевский проезд д.5 а.	Общество имеет право распоряжаться более чем 20 процентами общего количества голосов, приходящихся на акции, составляющие уставный капитал ОАО «РЭП – инжиниринг».	09.11.2010	100	100
2	Ивлев Евгений Геннадьевич	-	Генеральный директор ОАО «РЭП -	19.02.2010	нет	нет

			инжиниринг», член Совета директоров ОАО «РЭП-инжиниринг»			
3.	Усов Денис Алексеевич	-	Член Совета директоров ОАО «РЭП-инжиниринг»	01.11.2010	нет	нет
4.	Елшина Галина Валерьевна	-	Член Совета директоров ОАО «РЭП-инжиниринг»	01.11.2010	нет	нет
5.	Вологжанина Наталья Юрьевна	-	Член Совета директоров ОАО «РЭП-инжиниринг»	01.11.2010	нет	нет
6.	Маслов Олег Васильевич	-	Член Совета директоров ОАО «РЭП-инжиниринг»	01.11.2010	нет	нет

Генеральный директор

Главный бухгалтер



Е.Г.Ивлев

Н.Ю.Вологжанина



ООО АУДИТОРСКАЯ ФИРМА
ЮРИНФОРМ-АУДИТ

РОССИЯ, 125195, Ленинградское шоссе, д. 61 стр. 1
ТЕЛ. +7 (495) 956 16 98 ФАКС +7 (495) 956 16 98
<http://www.urinform.ru> e-mail: info2@urinform.ru

АУДИТОРСКОЕ ЗАКЛЮЧЕНИЕ

Подготовлено для собственников аудируемого лица (акционеров); совета директоров и иных лиц.

Наименование аудитора: Общество с ограниченной ответственностью аудиторская фирма ООО «Юринформ – аудит»

Место нахождения: 125195, г. Москва, Ленинградское шоссе д.61, стр.1

Юридический адрес: 124460, г. Москва, г. Зеленоград, корпус 1113 кв.114

Почтовый адрес: 125195, г. Москва, Ленинградское шоссе д.61, стр.1

Государственная регистрация: регистрационное свидетельство

№ 603.783 от 29 ноября 1993 года, выданное Московской регистрационной палатой.

Свидетельство о внесении записи в ЕГРЮЛ серия 77 № 001538868 от 09.12.2004г за ОГРН 1027739190467.

Лицензия на проведение общего аудита № Е 000350 , продлена на основании приказа № 348 Министерства Финансов Российской Федерации от 19 апреля 2007г.

Срок продления лицензии - пять лет.

ООО АФ «Юринформ-аудит» является членом Некоммерческого партнерства «Московская аудиторская палата», о чем сделана запись в Реестре аудиторов и аудиторских организаций саморегулируемой организации аудиторов НП МоАП от 28.12.2009 за основным регистрационным номером записи 10203000131 (свидетельство от 15.02.2010).

Р/с 40702810838040109868

Сбербанк России (ОАО) г. Москва

К/с 3010181040000000225 в Тверском ОСБ 7982

БИК 044525225

ОКВЭД 74.12.2; 74.12 ОКПО 29242190

Телефон: +7 (495) 956 16 98 Сайт: www.urinform.ru

Генеральный директор: Егорова Любовь Николаевна

Сведения о проверяемой организации

Наименование организации: Открытое акционерное общество «РЭП-инжиниринг».

Сокращенное наименование организации: ОАО «РЭП-инжиниринг»

Сокращенное фирменное наименование на английском языке : «REP-engineering» OJSC

Юридический адрес: 141700, Московская область, г. Долгопрудный, Лихачевский проезд, д.5а.

Место нахождения (почтовый адрес): 127018, г. Москва, ул. Суцевский вал, д.16, стр.3

Свидетельство о постановке на учет российской организации в налоговом органе по месту нахождения на территории РФ, серия 50 № 010803490 – ОАО «РЭП-инжиниринг» поставлено на учет 04 декабря 2009 года в налоговом органе по месту нахождения Межрайонной инспекции Федеральной налоговой службы № 13 по Московской области (Территориальный участок 5008 по г. Долгопрудный Межрайонной инспекции Федеральной налоговой службы № 13 по Московской области, 5008).

Свидетельство о государственной регистрации юридического лица серия 26 № 003509285 от 07 июля 2009 года за основным государственным регистрационным номером 1092648001181 (наименование регистрирующего органа – Межрайонная инспекция Федеральной налоговой службы № 8 по Ставропольскому краю).

ИНН: 2631040369

КПП: 500801001

Мы провели аудит прилагаемой бухгалтерской отчетности организации, ОАО «РЭП-инжиниринг» состоящей из бухгалтерского баланса по состоянию на 31 декабря 2010 года, отчета о прибылях и убытках, отчета об изменениях капитала и отчета о движении денежных средств за 2010 год, других приложений к бухгалтерскому балансу и отчету о прибылях и убытках и пояснительной записки.

Ответственность аудируемого лица за бухгалтерскую отчетность

Руководство аудируемого лица несет ответственность за составление и достоверность указанной бухгалтерской отчетности в соответствии с

установленными правилами составления бухгалтерской отчетности и за систему внутреннего контроля, необходимую для составления бухгалтерской отчетности, не содержащей существенных искажений вследствие недобросовестных действий или ошибок.

Ответственность аудитора

Наша ответственность заключается в выражении мнения о достоверности бухгалтерской отчетности во всех существенных отношениях представленной бухгалтерской отчетности на основе проведенного нами аудита. Мы проводили аудит в соответствии с федеральными стандартами аудиторской деятельности. Данные стандарты требуют соблюдения применимых этических норм, а также планирования и проведения аудита таким образом, чтобы получить достаточную уверенность в том, что бухгалтерская отчетность не содержит существенных искажений.

Аудит включал проведение аудиторских процедур, направленных на получение аудиторских доказательств, подтверждающих числовые показатели в бухгалтерской отчетности и раскрытие в ней информации. Выбор аудиторских процедур является предметом нашего суждения, которое основывается на оценке риска существенных искажений, допущенных вследствие недобросовестных действий или ошибок. В процессе оценки данного риска нами рассмотрена система внутреннего контроля, обеспечивающая составление и достоверность бухгалтерской отчетности, с целью выбора соответствующих аудиторских процедур, но не с целью выражения мнения об эффективности системы внутреннего контроля.

Аудит также включал оценку надлежащего характера применяемой учетной политики и обоснованности оценочных показателей, полученных руководством аудируемого лица, а также оценку представления бухгалтерской отчетности в целом.

Целью работы не являлось выражение мнения о полном соответствии деятельности Общества законодательству РФ.

Мы полагаем, что полученные в ходе аудита доказательства представляют достаточные основания для выражения мнения с оговоркой о достоверности бухгалтерской отчетности. Основанием для выражения мнения с оговоркой являются начисленные страховые взносы с общей стоимости путевок в детские оздоровительные лагеря.

По нашему мнению, за исключением влияния на бухгалтерскую отчетность обстоятельств, изложенных в части, содержащей основание для выражения мнения с оговоркой, бухгалтерская отчетность отражает достоверно во всех существенных отношениях финансовое положение организации ОАО «РЭП-инжиниринг» по состоянию на 31 декабря 2010 года, результаты ее финансово-хозяйственной деятельности и движение денежных

средств за 2010 год в соответствии с установленными правилами составления бухгалтерской отчетности.

Генеральный директор, аудиторской
фирмы ООО «Юринформ – аудит»

Егорова Л.Н.



Квалификационный аттестат аудитора № К 000130 в области общего аудита,
выдан Решением ЦАЛАК МФ РФ от 27.06.1996 г, протокол № 33 с
09.07.2002г., на неограниченный срок.

Является членом СРО НП МоАП и включен в реестр аудиторов и
аудиторских организаций СРО НП МоАП, ОРНЗ: 29603008045.

01.03.2011г.